

Муниципальное бюджетное дошкольное образовательное учреждение
«Центр развития ребенка – детский сад №6 «Звездочка»

«Уроки августа и задачи сентября»



г.Обнинск
2018 год

Декада образования в Калужской области

*«Калужский урок»: вопросы реализации
регионального компонента в системе дошкольного
образования»*

Выступления по теме:

*«Патриотическое и духовно – нравственное
воспитание дошкольников в Калужской области»*



*«Музейная педагогика как средство патриотического воспитания в ДОО»
(Опыт работы педагогического коллектива д/с «Белочка г. Калуги)»*



*Духовно-нравственное воспитание детей дошкольного
возраста: на примере авторской программы «Родничок»
(Автор: Н.В.Постникова, г.Людиново)*



*Знакомство детей с системой нравственных ценностей, лежащих в основе
православной культуры и имеющих общечеловеческое значение*

- *доброта,*
- *сострадание,*
- *милосердие,*
- *уважение к старшим, послушание и т.д.*

Уголки православной культуры в групповых помещениях



Сотрудничество с храмом



*Образовательные маршруты для дошкольников.
Методическое пособие «Путешествие по г. Малоярославцу»
(Опыт работы старших воспитателей д/с «Елочка» и «Рябинка»
г. Малоярославец)*



Рассказы, сказки, игры, развивающие и художественно – творческие задания и т.д.


Образовательные маршруты для дошкольников.

Методическое пособие «Путешествие по г. Малоярославу»

(Опыт работы старших воспитателей д/с «Елочка» и «Рябинка» г. Малоярославец)

А

Доброта – душевное расположение к людям, стремление делать людям хорошее.



Рассказ о жизни святой Матроны Московской

Жила в селе Себино одна бедная семья – родители и трое детей. Родители работали в поле, трудились день и ночь, а богатства не нашли. Они часто ходили в церковь и деток своих к этому приучали. Однажды, приселился матери удивительный сон: вылетя над ней большая птица с человеческим лицом, а глаза у птицы закрыты. Покружила-покружила птица и села ей на правую руку. Сон оказался вещим: родилась у неё ещё одна дочка, и глазки у неё были закрыты, как у той птицы. Слепая была девочка. По православному обычаю девочку окрестили, и батюшка назвал её Матроной. Подросла Матронушка чужим. Хотелось ей с деревенскими ребятами играть. Выйдет она на улицу, а они давай её дразнить! Даже издевались над ней: кралены паруют и отдают Матронушке (знают те, кто её обижает, что слепая девочка не видит). Или столкнут Матронушку в яму и наблюдают, как она оттуда выбирется. Обидно было Матронушке. Так и перестала она выходить на улицу. Помогала Матронушка в церковь ходить. За усердие Господь наградил её чудесным даром. Она знала, у кого горе на душе или болезнь, а у кого дума чистая и лёгкая, как птичка. Мысли человека могла читать. А ещё она чувствовала приближение опасности: могла предсказать пожар или другую беду. Стали приходить к Матронушке люди за помощью. Каждого она принимала, жалела, молитвы над ним читала. И многих исцелили её молитвы. И не только больные шли к Матроне: у кого какая беда случилась, тоже к ней шёл. А она утешит и подскажет, как поступить. Когда Матронушке исполнилось 16 лет, стали у неё ноги слабеть. С тех пор она могла только сидеть или лежать на своей кровати. Так и прожила Матронушка свою жизнь. Все силы отдавала, чтобы помочь людям. А на свои болезни никогда не жаловалась. И даже после своей смерти она всем помогает, кто приходит к её иконке и просит о помощи.

Задание. Назови добрые поступки



Е

Евангелие – книга, в которой рассказывается о безземельной природе, учении и земной жизни Иисуса Христа.



Способ запоминания книг Нового завета (в стихах)

Начало – это Евангелие,

Ученики писали:

Матфей, Марк, Лука,

Иоанн – любимый самый.

Девяти Апостолов,
Не раз мы все читали,
Описана история
О первых христианах.

Потом идут послания:

Иакова, Петра,

Аж три у Иоанна,

И Иуды есть слова.

Римлянам, Коринфянам,
Галатам, Ефессянам,
Вначале Филиппийцам,
Потом и Колоссянам.

Два Фесалонийцам,

И Тимофею два,

И Титу Филимону

Написаны слова.

Потом еще Евреям
Послание дано,
И Откровение Иоанна
В конце еще одно.

Е. Савченко

Задание. Рассмотрите предметы и обведите карандашом лишние предметы, который не относится к церковной утвари.



*Семинар -практикум в рамках КПК для воспитателей ДОУ по теме :
«Организация краеведческой работы с детьми старшего дошкольного возраста*



- ❖ Презентация по теме «Организация краеведческой работы с детьми старшего дошкольного возраста *«Малышам о Калужском крае»*
- ❖ Презентация индивидуального краеведческого исследования воспитанника подготовительной группы Михальцова Дмитрия *«Оборона Козельска от монголо – татарских захватчиков»*
- ❖ Знакомство с выставкой наглядно -иллюстративных материалов и краеведческих игр *«Игровые технологии в краеведческой работе с детьми»*
- ❖ Осмотр историко—краеведческой зоны МБДОУ







*XXI Епархиальные
Богородично – Рождественские
образовательные чтения по теме :
«Молодежь: Свобода и ответственность.
Культура. Язык. Вера»*



*«Рост человеческой личности происходит в результате творческой
деятельности. В этом большая роль принадлежит учителям, которые
сегодня являются подлинными творцами культуры»*

Митрополит Калужский и Боровский Климент



*Открытие Богородичных
чтений*



*В холле Калужской
филармонии*



*Выступление Митрополита
Калужского и Боровского Климента*



*Выступление Губернатора Калужской
области Артамонова А.А.*



Выступление коллектива народного танца



**III Фестиваль конкурсных проектов, посвящённый
«Дню Воспитателя и других дошкольных работников»**

под эгидой «Ассоциации лучших дошкольных образовательных организаций и педагогов», совместно с НТ «Союз развития наукоградов России» при поддержке Государственной Думы, Федерального Собрания



- ❖ IV Московский Межрегиональный - конкурс «Маленький Леонардо»
(организаторы конкурса)
- ❖ «Мини-арт» проект по теме: «Знакомство дошкольников с искусством»
(В.А.Цибульская)
- ❖ Проект «Успех» - «Развитие познавательно – исследовательской деятельности дошкольников»
(М.А.Савицкая, г.Проицк)
- ❖ Проект: «Расту, малыш!»
(А.Н.Фесикова, г.Обнинск)



*Детский сад – «Замок детства»
(Экскурсия)*

*савхоз им. Ленина
Московская область*




Внешний вид здания



*Детский сад – «Замок детства»
(Экскурсия)*



*Вход на территорию
детского сада*



Холл



Групповые помещения



Прихожая



Умывальная



Спальня



Концертный зал



Театральная студия



Столовая



Студия детского изобразительного творчества



Студия детского изобразительного творчества



Кубизм



Физкультурный зал




Научная лаборатория




Научная лаборатория



Игровые площадки



Территория детского сада



Декоративное ограждение



Спорт. площадка



Сад камней



Стадион

***Благодарю за
внимание!***

